



21η ΧΡΗΣΗ (1 Ιανουαρίου - 31 Δεκεμβρίου 2014)


ΕΠΕΡΓΗΤΙΚΟ	ΙΣΟΛΟΓΙΣΜΟΣ						2014 Ευρώ	2013 Ευρώ
	2014	2013	2014	2013	2014	2013		
	Κόστος κτιρίων Ευρώ	Συσσωρευμένες αποσβέσεις Ευρώ	Αναπόθεστη αξία Ευρώ	Κόστος κτιρίων Ευρώ	Συσσωρευμένες αποσβέσεις Ευρώ	Αναπόθεστη αξία Ευρώ		
Γ. ΠΑΓΙΟ ΕΠΕΡΓΗΤΙΚΟ								
I. Ακίνητα αναπτυσσόμενα								
1 Λογισμικά προγράμματα	495,80	(495,80)	0,04	495,80	(495,80)	0,04	340.000,00	340.000,00
II. Ενδεδειγμένα αναπτυσσόμενα								
4 Μεταφορικά	1.223,98	(1.223,98)	0,02	1.223,98	(1.223,98)	0,02	1.426,34	1.426,34
5 Μεταφορικά μέσα	310.954,35	(310.954,35)	239.226,16	138.554,35	(138.554,35)	114.638,47	0,00	0,00
6 Έπιπλα και λοιπός εξοπλισμός	37.782,30	(37.782,30)	5.776,55	28.163,72	(28.163,72)	4.092,24	1.426,34	1.426,34
Υπόλοιπα Ενδεδειγμένων αναπτυσσόμενων (Γ' II)	349.940,63	(349.940,63)	245.002,73	167.942,05	(167.942,05)	118.730,73	23.348,12	135.304,99
Σύνολο αναπτυσσόμενων (Γ' + II)	350.436,43	(350.436,43)	245.002,77	168.437,63	(168.437,63)	118.730,77	61.245,90	61.245,90
III. Συναλλαγές & ΦΑΕς μακροπρόθεσμες απαιτήσεις								
7 Δόσεις ανεξαρτητοποιημένης επιταγής ως εγγύηση στην Hellenic Flying Dolphins AHE			100.000,00			100.000,00	21.060,47	21.060,47
Σύνολο παγίων ενεργητικού (Γ' + II + III)			345.002,77			218.730,77	2.904,93	2.904,93
Δ. ΚΥΚΛΟΦΟΡΟΥΝ ΕΠΕΡΓΗΤΙΚΟ								
II. Μακροπρόθεσμες απαιτήσεις								
1 Πολύτιμα ακίνητα	815.739,34			515.246,50				
Μείον: Προβλέψεις για επισφάλεια	0,00		815.739,34	0,00		514.639,59		
2 Πολύτιμα εμπορεύματα	32.782,73			37.782,73				
Μείον: Προβλέψεις για επισφάλεια	0,00		32.782,73	0,00		0,00		
3 Προκαταβληθέντα ποσά/πληρωτέα ακινήτων			20.471,36			13.957,46		
4 Μεταχρονολογημένες επιταγές εσπρακτικές στο χρονοπρόγραμμα			430,50			0,00		
5 Μεταχρονολογημένες επιταγές εσπρακτικές σε τρίτους για εγγύηση	53.805,41			84.225,68			1.495.026,20	1.007.388,30
Μείον: Προβλέψεις για επισφάλεια	0,00		53.805,41	0,00		84.225,68	330.021,99	285.834,96
6 Μεταχρονολογημένες επιταγές εσπρακτικές σε τρίτους	16.800,00			16.800,00			322.097,81	391.388,40
Μείον: Προβλέψεις για επισφάλεια	0,00		16.800,00	0,00		16.800,00	0,00	0,00
7 Διαπραγματευόμενα τραπεζικά λογαριασμοί			16.800,00			16.800,00	0,00	0,00
8 Προκαταβολή φόρου εισοδήματος έναντι επιτηδεύων χρέωσης			8.719,73			21.959,81	0,00	0,00
9 Χρέωσης φόρου	1.287.356,35			1.287.356,35			2.236.602,23	1.787.108,13
Σύνολο μακροπρόθεσμων απαιτήσεων (ΔII)	2.276.106,42			1.938.938,89			2.236.602,23	1.787.108,13
IV. Δοθέντα								
1 Ταμείο μετρητών			13.817,65			12.566,85		
3 Καταθέσεις όψεως σε τράπεζες			8.931,41			9.062,02		
Σύνολο δοθέντων (ΔIV)			22.749,06			21.628,87		
Σύνολο Κυκλοφορούν Ενεργητικού (ΔII+ΔIV)			2.298.855,48			1.960.567,76		
Ε. ΜΕΤΑΒΑΤΙΚΟΙ ΛΟΓΑΡΙΑΣΜΟΙ ΕΠΕΡΓΗΤΙΚΟΥ								
1 Προκαταβληθέντα έσοδα εποχικής χρήσης - ασφαλιστικά μεταφορικών μέσων			0,00			0,00	0,00	0,00
- ήτοι κυκλοφορίας μεταφορικών μέσων			7.805,00			210,00	0,00	0,00
- ασφαλιστικά εισοδήματα ετήσιας μεταφοράς			7.562,50			6.875,00	0,00	0,00
			15.367,50			7.085,00	0,00	0,00
ΓΕΝΙΚΟ ΣΥΝΟΛΟ ΕΠΕΡΓΗΤΙΚΟΥ (Γ'+ΔΕ)			2.619.725,75			2.198.398,53	2.619.725,75	2.198.398,53
ΛΟΓΑΡΙΑΣΜΟΙ ΤΑΞΕΩΣ ΧΡΕΩΣΤΙΚΟΥ								
Δόσεις εγγυητικής επιστολής προς το Υπουργείο Μεταφορών, Υποδομών και Δικτύων για έκδοση 9 αδείων ΦΔΧ εκδοθείσες από την Alpha Bank			49.000,00			0,00	49.000,00	0,00
ΓΕΝΙΚΟ ΣΥΝΟΛΟ ΠΑΘΗΤΙΚΟΥ (Α+Β+Γ+Δ)							2.668.725,75	2.198.398,53
							0,00	0,00

ΚΑΤΑΣΤΑΣΗ ΑΠΟΤΕΛΕΣΜΑΤΩΝ ΧΡΗΣΕΩΣ	2014		2013		2014 Ευρώ	2013 Ευρώ
	Ευρώ	Ευρώ	Ευρώ	Ευρώ		
Ia. Τακτικά αποτελέσματα χρήσεως						
Έσοδα από παροχή υπηρεσιών μεταφοράς & παρεπιτηδίων υπηρεσιών		2.552.404,63		3.933.485,83		
Μείον: Κόστος παροχής παρεπιτηδίων υπηρεσιών		(2.478.783,97)		(3.938.011,97)		
Μικτό αποτέλεσμα		57.135,53		268.481,86		
Μείον:						
1 Έξοδα διακοπής λειτουργίας		0,00		0,00		
3 Έξοδα λειτουργίας δαπάνων (μείωση κόστους πώλησης)		0,00		0,00		
Μερικά αποτελέσματα εκμεταλλεύσεως		28.239,18		229.606,56		
Πλέον:						
4 Πολιτικά τραπεζικά τόκα	0,00		0,00			
3 Χωρεπληκτικά τόκα και ονομαστικά έσοδα - προς ταμεία		0,00		0,00		
Ολόκληρο αποτέλεσμα εκμεταλλεύσεως		5.788,19		210.852,62		
II. Έκτακτα αποτελέσματα χρήσεως						
Πλέον:						
1 Έκτακτα & ανάγωνα έσοδα	0,00		2.159,10			
2 Έκτακτα κέρδη από εκποίηση παγίων	0,00		0,00			
Μείον:						
Έκτακτα & ανάγωνα έσοδα - φορολογικές και ασφαλιστικές παροχές		0,00		0,00		
2 Έκτακτα όφελος		0,00		0,00		
Έκτακτα αποτελέσματα χρήσεως		0,00		0,00		
Τακτικά & Έκτακτα Αποτελέσματα Χρήσεως		5.888,19		209.418,75		
III. Αποτελέσματα που καταχωρήθηκαν στην χρήση, η γέννηση τους οφείλεται παν ενόψει ανάγεται σε παρεπιτηδίων υπηρεσιών						
Μείον:						
1 Τόκοι παροχών νοσήτων	0,00		0,00			
2 Παροχές επόψεως υπηρεσιών γεννηθέντων σε παροχές νοσήτων						
Λοιπά έσοδα-ανάγωνα ασφαλιστικά εισοδήματα ετήσιας μεταφοράς						
3 Αποσβέσεις						
Πλέον:						
1 Έσοδα από αναμοιρασμούς ποσών	33.389,64		29.560,39		0,00	
Καθαρά αποτελέσματα χρήσεως		35.247,78		189.754,75		
Πλέον:						
Αποσβέσεις χρήσεως						
Μείον: Αποσβέσεις χρονο Εισοδημάτων στο Δ.Κ.		35.423,42		19.981,64		
ΚΑΘΑΡΑ ΑΠΟΤΕΛΕΣΜΑΤΑ ΧΡΗΣΕΩΣ ΠΡΟ ΦΟΡΟΥ ΕΙΣΟΔΗΜΑΤΟΣ ΚΑΙ ΤΕΛΩΝ		35.247,78		189.754,75		

Ασπρόπυργος, Αττικής, 29 Απριλίου 2015

Ο Πρόεδρος και Διευθύνων Σύμβουλος του Δ.Σ.

Βασίλειος Αλεξάνδρου
ΑΔΤ: ΑΚ 727.699

Επίτιμος Πρόεδρος

Αρμόδιος Αλεξάνδρου
ΑΔΤ: ΓΙ 562.850

Ο Υπευθύνος του Λογισμικού

Αρμόδιος Κωνσταντίνος
ΑΔΤ: ΑΚ 602.119
Λογιστής Φοροτεχνικός Α' Ταξίδος 49071